

Jak wziąć udział w testowaniu rozwiązania BON NA START?



To jest dokument

w tekście łatwym do czytania.

Z dokumentu dowiesz się:

- Czym jest rozwiązanie BON NA START?
- Kto może wziąć udział w testowaniu?
- Jak się zgłosić do testowania?

Pieniądze na projekt dała Unia Europejska.



Testowanie rozwiązania jest częścią projektu „Włączenie wyłączonej – aktywne instrumenty wsparcia osób z niepełnosprawnością na rynku pracy”.

Projekt ma numer POWR.02.06.00-00-0065/19

Projekt realizują:

Biuro Pełnomocnika Rządu do spraw Osób Niepełnosprawnych w Ministerstwie Rodziny i Polityki Społecznej



Polski Związek Głuchych



Polska Organizacja Pracodawców Osób Niepełnosprawnych



Stowarzyszenie Czas Przestrzeń Tożsamość



Spis treści

Ważna informacja	4
Czym jest testowanie?	6
Czym jest BON NA START?	7
Jakie są rodzaje bonów?	9
BON NA START wersja 1	10
Zasady	10
Kiedy można się zgłosić?	10
BON NA START wersja 2	11
Zasady	11
Kiedy można się zgłosić?	11
BON NA START wersja 3	12
Zasady	12
Kiedy można się zgłosić?	12
Jak wziąć udział w testowaniu?	14
Wniosek	16
Załączniki	17
Ochrona informacji osobistych	17
Zaświadczenie o udziale w WTZ	17
Kserokopie dokumentów	18
Złożenie wniosku	20
Ocena wniosków	21
Decyzja	22
Pomoc	23

Ważna informacja

W dokumencie jest dużo nazw i pojęć.

Możesz nie wiedzieć, co oznaczają.

Nazwy i trudne pojęcia napisane

są **pogrubioną czcionką**.



Niektóre nazwy są długie.

Wtedy napisane są skrótem.

Skrót powstaje z pierwszych liter

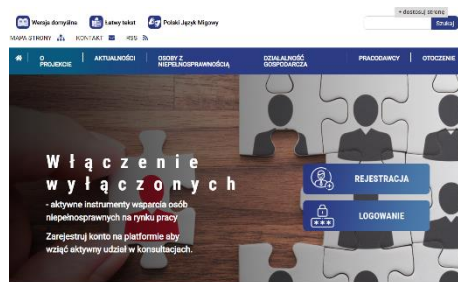
wyrazów z nazwy.

Na przykład Zakład Ubezpieczeń Społecznych

to w skrócie **ZUS**.

Wszystkie informacje o rozwiązaniu
BON NA START przeczytasz na stronie
internetowej

www.wlaczeniewylaczonych.pl.



Na stronie jest szczegółowy opis zasad udziału
w testowaniu,

plik nazywa się Procedura naboru.

Jest wzór wniosku i inne dokumenty.

Informacje jakie są to dokumenty,

opisaliśmy w tabeli.

Nazwa pliku	Co jest w pliku?
Załącznik numer 1	Wzór wniosku
Załącznik numer 2	Zaświadczenie o udziale w Warsztatach Terapii Zajęciowej
Załącznik numer 3	Zasady ochrony osobistych informacji
Załącznik numer 4	Oświadczenie o zapoznaniu się z informacjami o ochronie osobistych informacji
Załącznik numer 5	Zaświadczenie o pracy
Załącznik numer 6	Wzór umowy

Czym jest testowanie?

Testowanie to inaczej sprawdzanie.

Podczas testowania sprawdza się

z małą grupą osób

czy rozwiązanie jest dobre.



Polski Związek Głuchych w skrócie **PZG**.

Rozwiązanie BON NA START

wymyślił PZG.

Teraz można wziąć udział w testowaniu
rozwiązania BON NA START.



W testowaniu weźmie udział 100 osób.

Po zakończeniu testowania

pracownicy PZG

napiszą Raport o tym co trzeba poprawić.

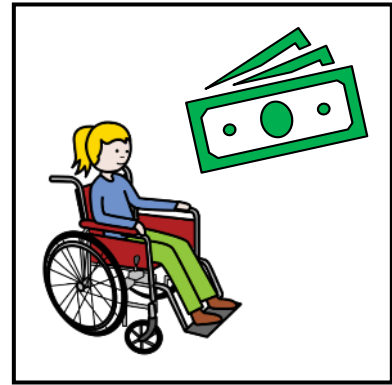
Będzie wiadomo

czy z rozwiązania skorzysta więcej osób.




Czym jest BON NA START?

BON NA START to pieniądze dla osób z niepełnosprawnością, które zaczynają pracę.




Pieniądze można wydać na przykład na:


- dojazd do pracy



- kupienie sprzętu



- kupienie ubrań



- kupienie innych rzeczy potrzebnych do pracy.

Etat to czas pracy.

Cały etat to maksymalna ilość czasu

jaki można pracować w miesiącu.

Najczęściej jest to 40 godzin w tygodniu.

Ważna informacja

Pieniądze są dla osób, które

zaczęły pracę na minimum pół etatu



lub

pracują w kilku miejscach,

ale razem jest to czas połowy etatu.

Mają umowę o pracę podpisaną

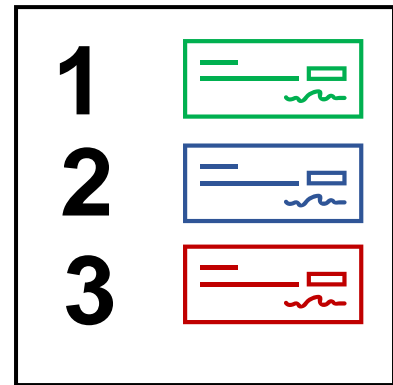
na minimum 3 miesiące.



Jakie są rodzaje bonów?

Do wyboru są 3 rodzaje bonów.

Do testowania można wybrać tylko 1.



Bony różnią się:

- ilością pieniędzy
- czasem po jakim dostaje się pieniądze.

Ważna informacja

Polski Związek Głuchych testuje też
rozwiązanie

MOJE DOSTĘPNE MIEJSCE PRACY.

Jeśli starasz się o dostanie **BONU NA START**,

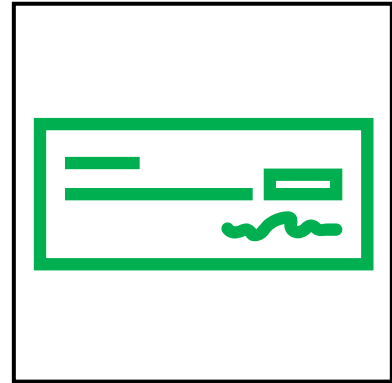
nie możesz złożyć wniosku

o testowanie rozwiązania

MOJE DOSTĘPNE MIEJSCE PRACY.



BON NA START wersja 1



Zasady


Kiedy dostaje się pieniądze?	Ile pieniędzy się dostaje?
na początku, za rozpoczęcie pracy	500 zł
co miesiąc przez pierwsze 6 miesięcy pracy	400 zł

Kiedy można się zgłosić?

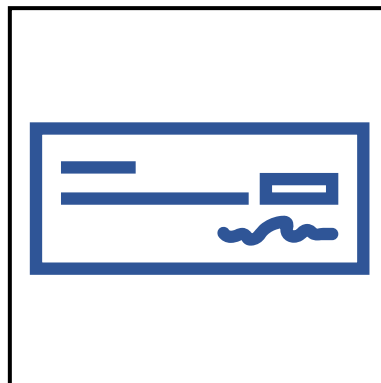
Wnioski będą zbierane

od **1 września**

do 30 września.



BON NA START wersja 2



Zasady


Kiedy dostaje się pieniądze?	Ile pieniędzy się dostaje?
na początku, za rozpoczęcie pracy	500 złotych
po 3 miesiącach pracy	1200 złotych
po 6 miesiącach pracy	1500 złotych

Kiedy można się zgłosić?

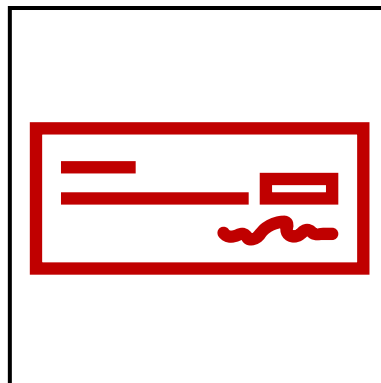
Wnioski będą zbierane

od 1 sierpnia

do 30 sierpnia.



BON NA START wersja 3



Zasady


Kiedy dostaje się pieniądze?	Ile pieniędzy się dostaje?
na początku, za rozpoczęcie pracy	500 złotych
po 3 miesiącach pracy	1200 złotych
po 9 miesiącach pracy	2700 złotych

Kiedy można się zgłosić?

Wnioski będą zbierane

od 1 czerwca

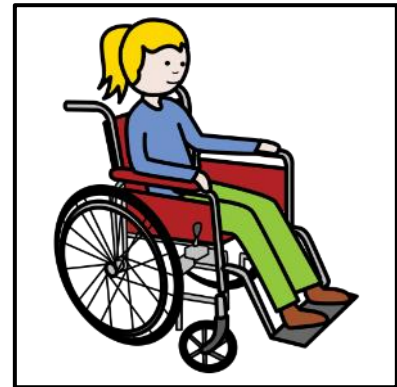
do 30 czerwca.



Kto może wziąć udział w testowaniu?

W testowaniu mogą wziąć udział:

- Osoby z niepełnosprawnością intelektualną
- Osoby z zaburzeniami psychicznymi
- Osoby słabosłyszące i głuche
- Osoby niewidome i niedowidzące
- Osoby z niepełnosprawnością ruchu
- Osoby z epilepsją
- Osoby z niepełnosprawnością układu oddechowego i krążenia
- Osoby z chorobami układu pokarmowego
- Osoby z chorobami układu moczowo-płciowego
- Osoby z chorobami neurologicznymi
- Osoby z innymi niepełnosprawnościami i schorzeniami, w tym schorzenia: endokrynologiczne, metaboliczne, zaburzenia enzymatyczne, choroby zakaźne i odzwierzęce, zeszpecenia, choroby układu krwiotwórczego
- Osoby z całościowymi zaburzeniami rozwojowymi.



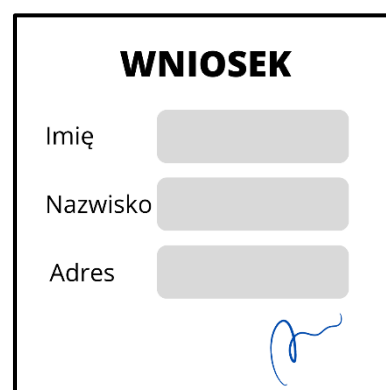
Jak wziąć udział w testowaniu?

Wniosek to dokument

z miejscami do wypełnienia.

W puste pola można wpisać na przykład

imię, nazwisko, datę urodzenia.



WNIOSEK

Imię

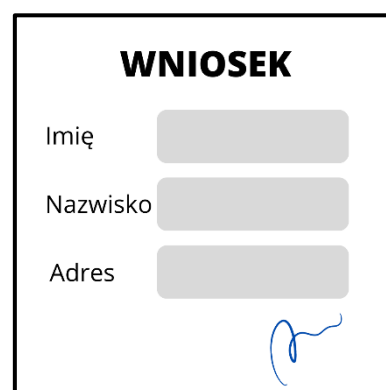
Nazwisko

Adres

[Signature]

Jeśli chcesz wziąć udział w testowaniu musisz:

- Wypełnić i podpisać wniosek.
- Wypełnić i podpisać załączniki.
- Zrobić kserokopie dokumentów.




WNIOSEK

Imię


Nazwisko

Adres

[Signature]



[Signature]




Wszystkie wypełnione i podpisane dokumenty
trzeba dostarczyć do PZG.



Trzeba poczekać na decyzję PZG.

Ważna informacja

Do testowania będzie wybranych
tylko 100 osób.



Wniosek

Wniosek ma 32 pytania.

Przygotuj się do wypełniania wniosku.

Zbierz informacje osobiste:

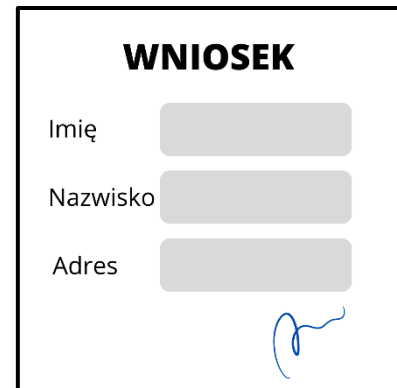
- imię, nazwisko, PESEL, adres zamieszkania,
- rodzaj i stopień niepełnosprawności,
- informacje o wykształceniu,
- twój numer telefonu, adres email.

Zbierz informacje o miejscu pracy:

- nazwa, adres,
- jakie są twoje obowiązki,
- wymiar etatu.

Wzór wniosku jest na stronie internetowej

www.wlaczeniewylaczonych.pl.



WNIOSEK

Imię

Nazwisko


Adres

(Znak wodny)



Załączniki

Załączniki to dokumenty,
które dodaje się do wniosku.



Ochrona informacji osobistych

Załączniki z numerami 3 i 4 to zgoda na
używanie twoich informacji osobistych.

Załączniki trzeba przeczytać i podpisać.

W załącznikach opisano:

- Jak PZG będzie chronić informacje o tobie?
- Do czego będą one używane?


Zaświadczenie o udziale w WTZ

Warsztat Terapii Zajęciowej to w skrócie WTZ.

Załącznik numer 2 to zaświadczenie o udziale
w zajęciach WTZ.


Muszą wypełnić go osoby, które były w WTZ

6 miesięcy przed złożeniem wniosku.



Kserokopie dokumentów

Do wniosku trzeba dodać kserokopie dokumentu potwierdzającego niepełnosprawność.



Będzie to na przykład:


- aktualne orzeczenie o niepełnosprawności
- orzeczenie o stopniu niepełnosprawności
- inny dokument potwierdzający niepełnosprawność.



Do wniosku trzeba dodać kserokopie dokumentów potwierdzających, że masz pracę.

Będą to na przykład:


- umowy o pracę
- spółdzielcza umowa o pracę
- umowy zlecenia.



Do wniosku możesz, ale nie musisz dodać kserokopie dokumentów o ukończeniu szkoły.

Ważne!

Dokument możesz dodać, jeśli skończyłeś szkołę maksymalnie 6 miesięcy przed złożeniem wniosku.



Złożenie wniosku

Po wypełnieniu wniosku i załączników

trzeba przekazać je do PZG.

Dokumenty można przynieść do biura PZG.



Dokumenty można wysłać pocztą

do biura PZG.




Dokumenty w formie elektronicznej można
przesłać przez stronę.

Adres strony to www.wlaczeniewylaczonych.pl.

Potem trzeba wydrukować dokumenty

i wysłać pocztą na adres biura PZG.



Adres biura PZG

Polski Związek Głuchych

ul. Białostocka 4

03-741 Warszawa.



Ocena wniosków

PZG wybiera osoby,

które zaprosi do testowania.

Po otrzymaniu wniosku PZG



ma 14 dni na decyzję.

Ten czas może być dłuższy.

Wnioski będą oceniane przez specjalistów.

Będzie można dostać punkty za:

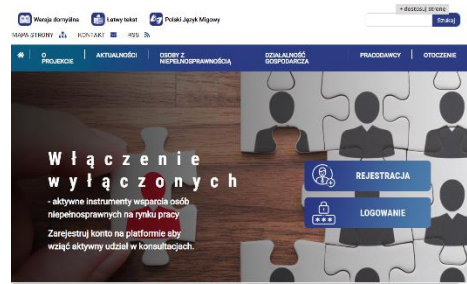
- znaczny stopień niepełnosprawności
- zamieszkanie w gminie wiejskiej lub mieście do 20 tysięcy mieszkańców
- ukończenie szkoły nie później niż 6 miesięcy przed złożeniem wniosku
- sprawowanie opieki nad osobą zależną
- udział w WTZ nie później niż 6 miesięcy przed złożeniem wniosku lub bycia aktualnie pracownikiem w zakładzie aktywizacji zawodowej.



Decyzja

Informacja o dostaniu się do testowania
będzie na stronie

www.wlaczeniewylaczonych.pl.



Osoby, które nie dostaną się do testowania
będą na liście rezerwowej.

Wezmą udział w testowaniu, jeśli ktoś
zrezygnuje lub będzie więcej pieniędzy
na testowanie.


Pomoc

Jeśli masz pytania lub potrzebujesz pomocy w wypełnieniu wniosku możesz:


- Przyjść do biura i porozmawiać z pracownikiem PZG.



- Zadzwoić i porozmawiać z pracownikiem PZG.
Numer telefonu to 724 565 060.



- Wysłać maila na adres pilotaz.ww@pzg.org.pl.



Wersję łąwą do czytania

napisała Aleksandra Sztajerwald.

W tekście użyto piktogramów stworzonych
przez Sergio Palao dla ARASAAC.

[Link do strony ARASAAC.](#)



Ich właścicielem jest rząd Aragonii.

Piktogramy są na licencji

Creative Commons BY-NC-SA.

[Link do treści licencji.](#)